

CARABINIERI DI TORINO

Il presente rapporto di analisi, relativo alle attività istituzionali del Comando Provinciale Carabinieri di Torino, è stato redatto sulla base delle informazioni presenti nei database istituzionali e riferito al periodo dal 01 gennaio al 31 dicembre 2021.

L'insieme dei dati conferma che, negli ultimi anni, le tipologie d'immigrazione sono mutate e, dalla prevalenza dei flussi originati da motivi di lavoro e ricongiungimento familiare, si è passati ad una rilevante crescita dei migranti in cerca di protezione internazionale, di cui sono l'ultimo esempio i profughi afgani ed ucraini.

Nonostante gli impatti della pandemia di CoViD-19, nel mondo del lavoro si registra un contributo numericamente sempre più significativo dei cittadini stranieri, seppure ciò non vada di pari passo con un avanzamento qualitativo delle mansioni e delle qualifiche che, spesso, rimangono ai più bassi livelli. Permane inoltre una fetta di individui che, non riuscendo ad affrontare e superare fattori ostativi all'integrazione (quali, ad esempio, la scarsa conoscenza della lingua, scarsa o nulla qualificazione professionale, scarse capacità d'interagire con la comunità ospitante) cadono nelle mani della criminalità, dedicandosi alla commissione di reati, per lo più di tipo predatorio.

Nelle tabelle che seguono sono riportati i dati relativi alle attività di prevenzione, ispezione e controllo svolti dal personale del Comando Provinciale Carabinieri di Torino e del locale Nucleo Carabinieri Ispettorato del Lavoro, a carico di un totale di 397.696 soggetti e 228.887 veicoli.

In particolare, nella tabella 1 sono stati introdotti i dati relativi a:

- aziende e lavoratori controllati, incluso il numero di denunce in stato di libertà e/o arresti eseguiti;
- ispezioni in ambito sicurezza sul lavoro, incluso il numero di sanzioni elevate ed attività sospese.

Nella tabella 2 e grafico 1, sono stati riportati i dati relativi ai soggetti denunciati in stato di libertà o di arresto, suddivisi nelle tre categorie di "comunitari", "extracomunitari", "di cittadinanza ignota/apolidi".

Nella tabella 3 e grafico 2 sono stati riportati i dati come da tabella precedente, ma riferiti ai minori di anni diciotto.

Nel grafico 3, sono riportati i dati relativi ai reati attinenti i settori del Lavoro e Previdenza, Ordine e Tranquillità Pubblica, Emigrazione/Immigrazione.

Infine, nella tabella 4, sono riportati i dati circa il totale delle persone denunciate in stato di libertà ed arrestate, suddivise per fattispecie criminose, con indicato a fianco il numero dei delitti commessi da cittadini extracomunitari.

Tabella 1. Attività svolta dal NIL Carabinieri riferita al periodo dall'1.01.2021 al 31.12.2021.

TIPOLOGIA DELLE ATTIVITÀ	TOTALI
Aziende controllate	241
Lavoratori controllati di cui:	507
- in nero	122
- italiani e/o comunitari	343
- clandestini	3
- extracomunitari	39
Ispezioni ambito Sicurezza su luoghi di lavoro	5
Sanzioni Amministrative contestate	85.794 €
Persone denunciate in stato di libertà	18
Persone arrestate	3
Attività sospese	34

Tabella 2. Numero soggetti denunciati/arrestati riferiti al periodo dall'1.01.2021 al 31.12.2021.

SOGGETTI	NUMERO SOGGETTI	
	RIFERITO AL PERIODO 01/01/2021 – 31/12/2021	
	in stato di libertà	arrestati/fermati
1. COMUNITARI	8.106	698
a. di CITTADINANZA ITALIANA	7.503	597
2. EXTRACOMUNITARI	1.407	337
a. di cui con permesso di soggiorno	0	0
3. DI CITTADINANZA IGNOTA/APOLIDI	867	47
TOTALE DENUNCIATI		10.380
TOTALE ARRESTATI		1.082

Grafico 1. Numero soggetti denunciati/arrestati riferiti al periodo dall'1.01.2021 al 31.12.2021.

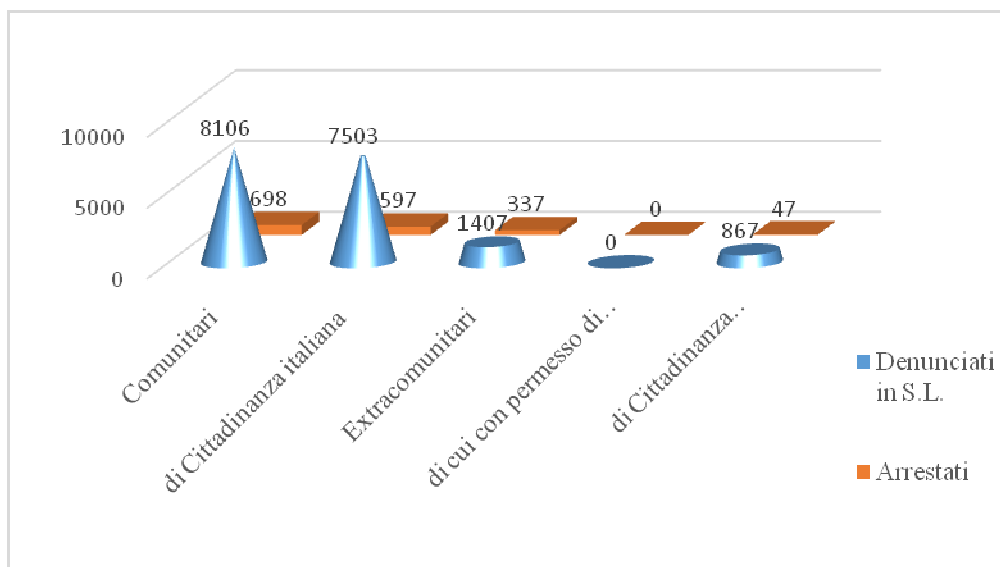


Tabella 3. Numero soggetti minori degli anni 18, denunciati/arrestati nel periodo dall'1.01.2021 al 31.12.2021.

SOGGETTI	NUMERO SOGGETTI	
	RIFERITO A REATI NEL PERIODO	
	in stato di libertà	arrestati/fermati
1. COMUNITARI	314	11
a. di CITTADINANZA ITALIANA	270	8
2. EXTRACOMUNITARI	54	13
a. di cui con permesso di soggiorno	0	0
3. DI CITTADINANZA IGNOTA/APOLIDI	146	3
TOTALE DENUNCIATI		514
TOTALE ARRESTATI		35

Grafico 2. Minori denunciati/arrestati riferiti al periodo dall'1.01.2021 al 31.12.2021.

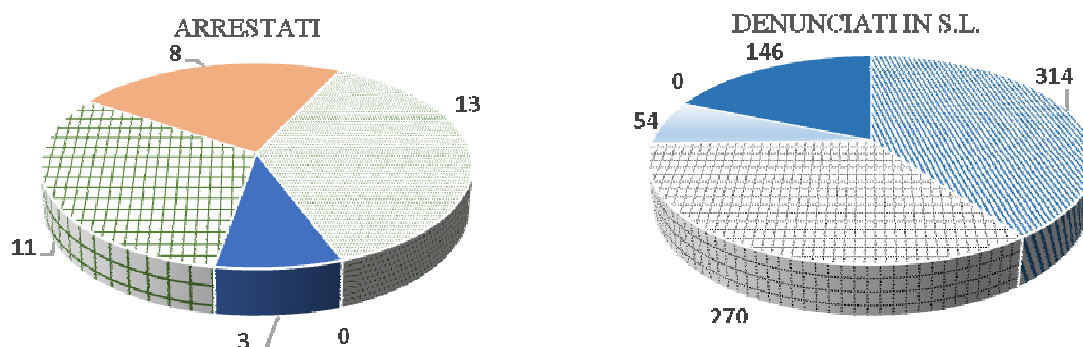


Grafico 3. alcune tipologie di reati commessi a Torino e provincia nel periodo dall'1.01.2021 al 31.12.2021.

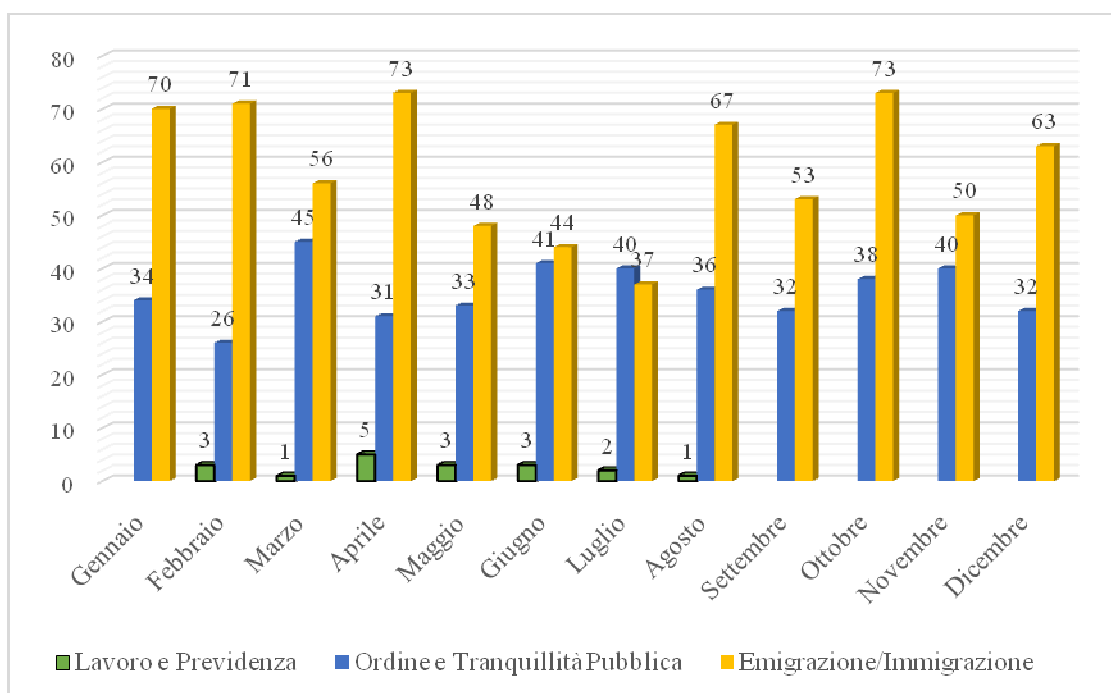


Tabella 4. Numero segnalazioni riferite a persone denunciate/arrestate in relazione al tipo di delitto denunciato, nel periodo dall'1.01.2021 al 31.12.2021.

TIPOLOGIA DELITTI	NUMERO SEGNALAZIONI RIFERITE AL PERIODO			
	Tutti		Di cui extracomunitari	
	Denunciate in Stato di Libertà	Arrestate/Fermate	Denunciate in Stato di Libertà	Arrestate/Fermate
OMICIDI VOLONTARI CONSUMATI	1	12		4
TENTATIOMICIDI	6	18	2	7
OMICIDI COLPOSI	18			
LESIONI DOLOSE	827	86	113	31
PERCOSSE	250	3	28	
MINACCE	1.331	16	128	6
INGIURIE				
VIOLENZE SESSUALI	67	22	7	8
ATTI SESSUALI CON MINORENNE	7		2	
CORRUZIONE DI MINORENNE		1		
FURTI	1.313	282	309	84
RICETTAZIONE	151	44	46	12
RAPINE	146	141	34	59
ESTORSIONI	103	25	16	3
USURA		1		
SEQUESTRI DI PERSONA	9	7	3	3
ASSOCIAZIONE PER DELINQUERE	40	14	3	7
ASSOCIAZIONE DI TIPO MAFIOSO	4	1	1	
RICICLAGGIO E IMPIEGO DI DENARO	47	12	3	6
TRUFFE E FRODI INFORMATICHE	1.401	19	87	
TRUFFA E REDDITO DI CITTADINANZA ILLECITAMENTE CONSEGUITO	5		3	
INTERMEDIAZIONE ILLECITA E SFRUTTAMENTO DEL LAVORO		3		3
INCENDI	6		1	
DANNEGGIAMENTI	891	36	67	13
DANNEGGIAMENTO SEGUITO DA INCENDIO	29		2	
CONTRABBANDO				
STUPEFACENTI	291	276	42	100
SFRUTTAMENTO DELLA PROSTITUZIONE E PORNOGRAFIA MINORILE	55	6	33	3
DELITTI INFORMATICI	24	2	1	
CONTRAFFAZIONE DI MARCHI E PRODOTTI INDUSTRIALI	4	3	1	2
ALTRI DELITTI	5.746	639	804	174
TOTALI	12.772	1.669	1.736	525